




Motopompe Flottante 1540 l/min

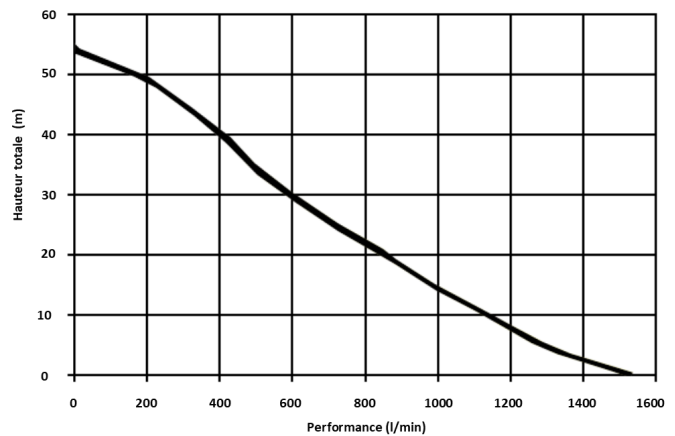
Modèle : EFP-1500-2H-FL

Description :

- Cette motopompe flottante peut être utilisée par les pompiers pour pomper de l'eau lors des incendies de forêt ou les terrains difficiles.
- Le flotteur est fabriqué en polyéthylène par injection centrifuge et permet une bonne stabilité de l'appareil sur l'eau.
- Le cadre facilite le transport et permet d'attacher une corde pour maintenir l'appareil à une bonne distance.



Caractéristiques	Pompe
Corps	Aluminium
Flotteur	Poléthylène
Débit max	1 540 l/min
Pression max	5.5 bars
Performances	315 l/min @ 4.5 b 610 l/min @ 3 b 870 l/min @ 2 b
Refoulement	2.5"
Caractéristiques	Moteur
Moteur	HONDA GXV 390
Puissance	7.6 kW / 10.2 CV
Capacité du réservoir	2.1 Lt
Carburant	Essence
Démarrage	Manuel
Dimensions	Poids
1030 x 730 x 500 mm	53 kg






Floating Motor Pump 1540 l/min

Model : EFP-1500-2H-FL

Description :

- This floating motor pump can be used by firefighters to pump water during forest fires or difficult terrain.
- The float is made of polyethylene by centrifugal injection and allows good stability of the device on the water.
- The frame makes it easy to transport and allows you to attach a rope to keep the device at a good distance.



Characteristics	Pump
Body	Aluminium
Float	Ployethylene
Max flow	1 540 l/min
Max pressure	5.5 bars
Performances	315 l/min @ 4.5 b 610 l/min @ 3 b 870 l/min @ 2 b
Delivery	2.5"
Characteristics	Engine
Engine	HONDA GXV 390
Power	7.6 kW / 10.2 CV
Fuel tank	2.1 Lt
Fuel	Essence
Starter	Manual
Dimensions	Weight
1030 x 730 x 500 mm	53 kg

