




MOTOPOMPE INCENDIE PORTABLE HAUTE PUISSANCE

Modèle : EFP-1500-10

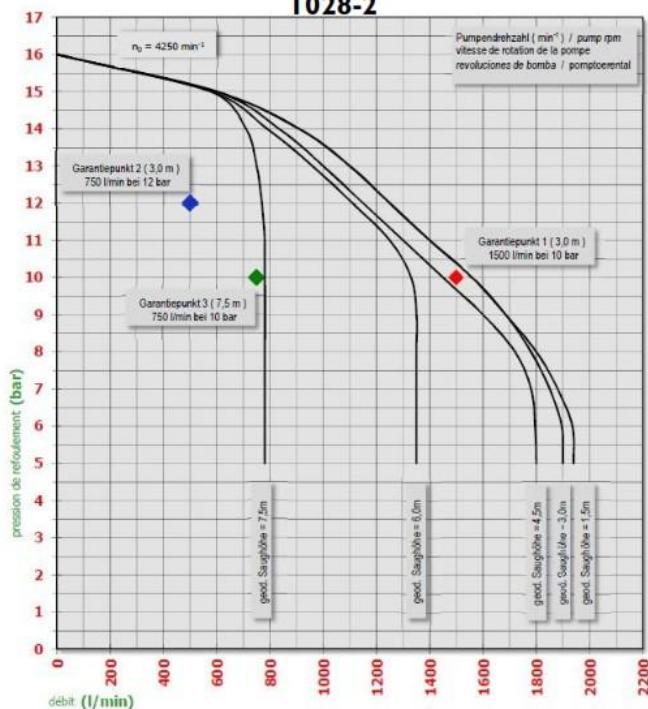
Description

- Pompe centrifuge avec amorçage automatique hautement performant.
- Corps de pompe en aluminium résistant à l'eau de mer.
- Panneau de commande facilement contrôlable même avec des gants.
- Différents domaines d'application : Lutte contre l'incendie, inondations, transfert d'eau, tests de colonnes...
- Fabriquée en Europe.

CARACTÉRISTIQUES	MOTEUR
MOTEUR	FPT 1368 - 4 cylindres
CARBURANT	ESSENCE SP 95
DÉMARREUR	ELECTRIQUE + MANUEL
RÉSERVOIR	18L
PUISSANCE	57 KW—77HP @ 6000 TR/MIN
CARACTÉRISTIQUES	POMPE
VOLUME SONORE	85 DB
PERFORMANCES	
Hauteur aspiration 3m	1500 L/MIN @ 10 BARS
Hauteur aspiration 3m	900 L/MIN @ 5 BARS
Hauteur aspiration 7.5m	800 L/MIN @ 8 BARS
DIAM ASPIRATION	FM 4" 1/2
DIAM REFOULEMENT	2 X FM 2"1/2
CORPS DE POMPE	ALUMINIUM RÉSISTANT EAU DE MER
ARBRE	ACIER INOX
DIMENSIONS	1092 X 749 X 842 MM
POIDS	195 KG (TOTAL)



Courbe de performances selon la norme EN 1028-2






HIGH PRESSURE PORTABLE FIRE MOTOR PUMP

Modèle : EFP-1500-10

Description

- High performance self-priming centrifugal pump.
- Aluminum pump body resistant to sea water.
- Control panel easily controllable even with gloves.
- Different fields of application: Firefighting, flooding, water transfer, column tests...
- Made in Europe.

FEATURES	ENGINE
ENGINE	FPT 1368 - 4 CYLINDERS
FUEL	GASOLINE SP 95
STARTER	ELECTRIC + MANUAL
FUEL TANK	18L
POWER	57 KW-77HP @ 6000 RPM
FEATURES	PUMP
MAX FLOW	2400 L/MIN
PERFORMANCES	
Suction height 3m	1500 L/MIN @ 10 BARS
Suction height 3m	900 L/MIN @ 5 BARS
Suction height 7.5m	800 L/MIN @ 8 BARS
SUCTION	BSP 4" 1/2
DISCHARGE	2 X BSP 2" 1/2
PUMP BODY	ALUMINIUM SEA WATER RESISTANT
SHAFT	Stainless steel
DIMENSIONS	1092 X 749 X 842 MM
WEIGHT	195 KG



Courbe de performances selon la norme EN 1028-2

