



## Motopompe incendie à deux sorties

**Modèle : EFP-900-6-2D**

La motopompe EFP-900-6-2D est très légère et de conception compacte. Grâce à son faible poids et à sa petite taille, elle peut être facilement transportée par 2 personnes, même dans des zones étroites et sur un terrain accidenté. Le châssis est équipé de poignées articulées, ce qui facilite son transport.

### Description :

Moteur essence professionnel OHV 2 cylindres 4 temps

Pompe et moteur montés en fixation fixe

Montage sur silentblochs d'amortissement des vibrations

Cadre tubulaire robuste et ergonomique

Démarrage électrique et manuel permettant un fonctionnement à pleine charge à long terme

Contrôle de vitesse

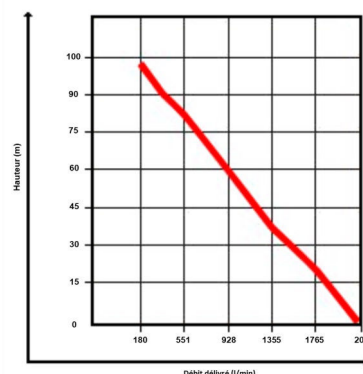


Amorçage par gaz d'échappement

Manomètre à la sortie de la pompe

Joint mécanique en céramique.



Characteristics	Pump
Débit max	2054 l/min
HMT	92 m
Débit à 5 bar	1072 l/min
Débit à 6 bar	864 l/min
Diamètre d'aspiration	4"
Diamètre de refoulement	2x 2" 1/2
Characteristics	Motor
Moteur	Briggs & Stratton
Puissance	17.2 Kw / 23 cv
Réservoir	8 Litres
Carburant	SP95
Dimensions	Weight
750 x 560 x 700	96.5 kg





## Pump compact design

**Modèle : EFP-900-6-2D**

The EFP-900-6-2D motor pump has very low weight and compact design. Due to its low weight and small size, it can be easily transported by 2 people, even in narrow areas and rough terrain. The chassis is equipped with hinged handles, which makes it easy to transport.

**Description :**

- Professional OHV 2-cylinder 4-stroke petrol engine
- Pump and motor assembly fixed mounting
- Assembly on vibration damping silentblock
- Robust and ergonomic tubular frame
- Electric and manual start Allows long term full load
- Speed control
- Exhaust gas vacuum pump
- Pressure gauge at the pump outlet
- Mechanical ceramic seal.



Characteristics	Pump
Max flow rate	2054 l/min
HMT	92 m
Flow rate at 5 bar	1072 l/min
Flow rate at 6 bar	864 l/min
Suction diameter	4"
Discharge diameter	2x 2" 1/2
Characteristics	Motor
Motor	Briggs & Stratton
Power	17.2 Kw / 23 cv
Tank	8 Litres
Fuel	SP95
Dimensions	Weight
750 x 560 x 700	96.5 kg

